



## Snapchat soli pa solim kontroles iestatījumu ceļvedis vecākiem

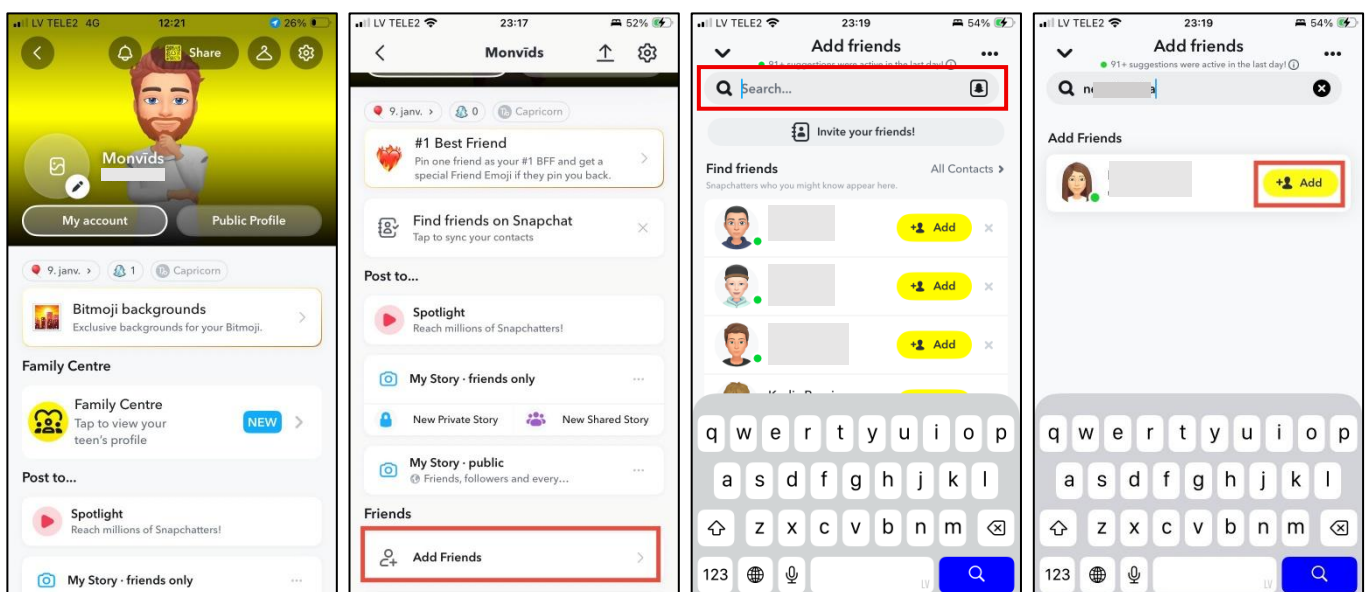
**Snapchat Family Centre (Snapchat Ģimenes centrs)** ir lietotnē iebūvēts rīks, kas ļauj vecākiem uzraudzīt pusaudžu aktivitātes, vienlaikus saglabājot viņu privātumu. **Family Centre** ļauj vecākiem:

- Redzēt, ar ko pusaudzis sazinājies pēdējo 7 dienu laikā, neatklājot sarunu saturu;
- Redzēt visu dalībnieku sarakstu tajās grupu tērzēšanās, kurās piedalās pusaudzis un kas bijušas aktīvas pēdējo 7 dienu laikā;
- Apskatīt visu draugu sarakstu un redzēt jaunus draugus, kas pievienoti pēdējo 7 dienu laikā;
- Ierobežot pusaudžu iespējas redzēt sensitīvu, vecumam neatbilstošu saturu sadaļās *Stories* (Stāsti) un *Spotlight* (Uzmanības centrā), bet tas neattiecas uz saturu, ko viņi var redzēt ziņās, *Snaps* (nosūtītajās un saņemtajās fotogrāfijās un video) un meklēšanas sadaļā;
- Atspējot *My AI* (Mans Mākslīgais Intelekts) atbildēšanu, kā arī atspējot *Perplexity* trešās puses mākslīgā intelekta čātbotu, kas tiek izmantots *Snapchat* lietotnē, saņemt un saglabāt pusaudža rakstītās ziņas. **Svarīgi!** *Perplexity* funkcija pašlaik tiek testēta un tiks pakāpeniski ieviesta, tāpēc tā vēl var nebūt pieejama visiem. Plašāka informācija [šeit](#)>
- Skatīt dzimšanas datuma iestatījumus;
- Nosūtīt pieprasījumu savam pusaudzim, lai viņš dalītos ar savu atrašanās vietu;
- Redzēt vidējo laiku, ko viņu pusaudzis pavadījis *Snapchat* katru dienu iepriekšējās nedēļas laikā, tostarp pavadīto laiku konkrētās sadaļās (Ziņas, Kamera, *Snap* karte, *Spotlight*, *Stories*);
- Ātri un konfidenciāli ziņot par jebkuru aizdomīgu kontu *Snapchat* 24/7 uzticības un drošības komandai.

### 1. Kā iestatīt *Snapchat Family Centre* vecāka ierīcē

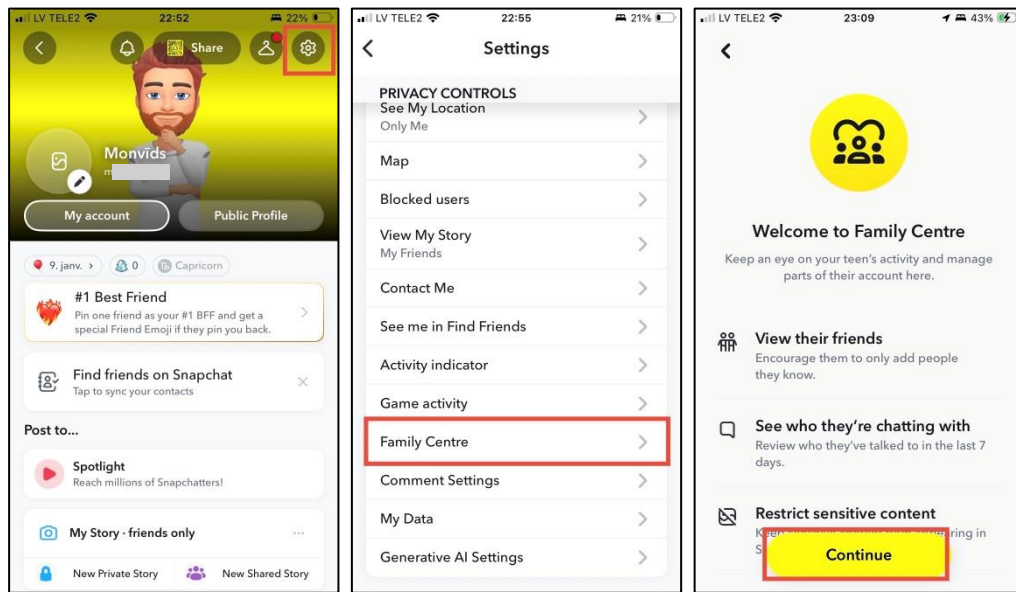
**1. solis:** Lejupielādē *Snapchat* lietotni un izveido savu personīgo *Snapchat* kontu.

**2. solis:** Savā profilā ritini uz leju un spied **Add Friends** (Pievienot draugus) → pievieno savu pusaudzi, meklējot viņa lietotājvārdu → spied **Add** (Pievienot).

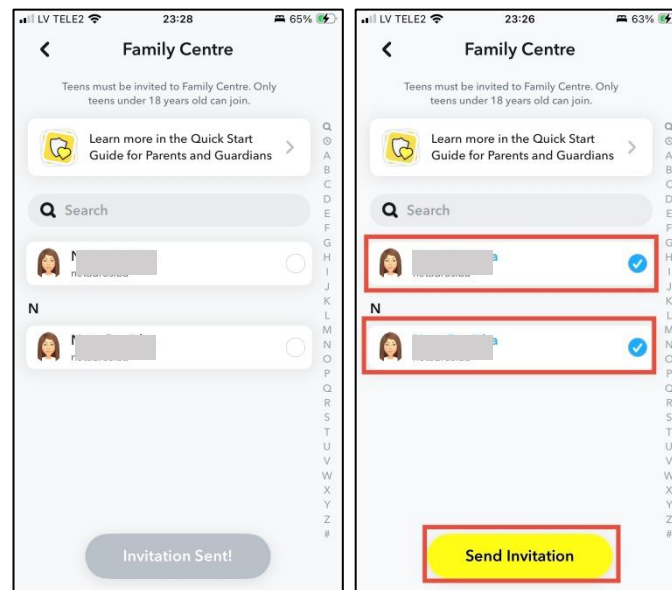


Tavs pusaudzis saņems tavu draudzības uzaicinājumu un viņam tas ir jāapstiprina savā *Snapchat* kontā.

**3. solis:** Atgriezies savā profilā un pieskaries **zobrata ikonai** augšējā labajā stūrī, lai atvērtu iestatījumus → ritini uz leju līdz **Privacy Controls** (Privātuma kontrole) → spied **Family Centre** (Ģimenes centrs) un **Continue** (Turpināt).

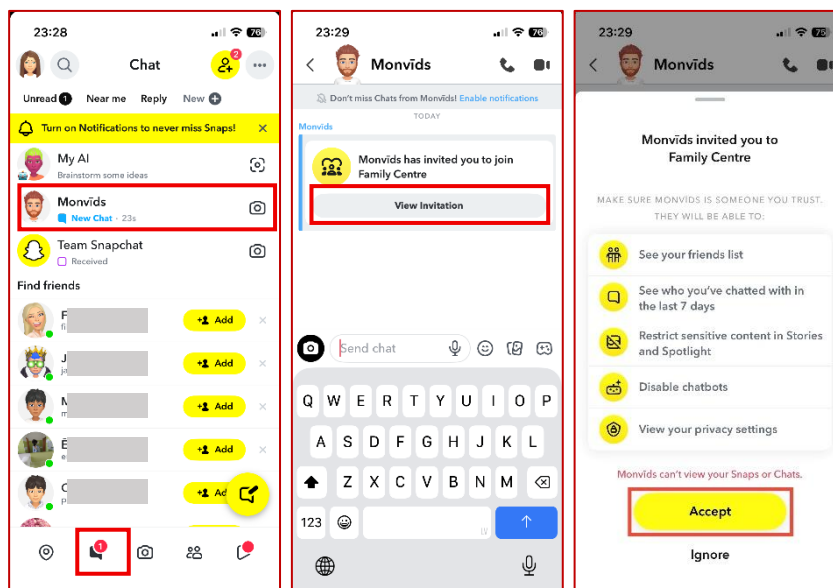


**4. solis:** Atlasi sava pusaudža vārdu **Family Centre** kontaktu sarakstā → spied **Send Invitation** (Sūtīt uzaicinājumu).



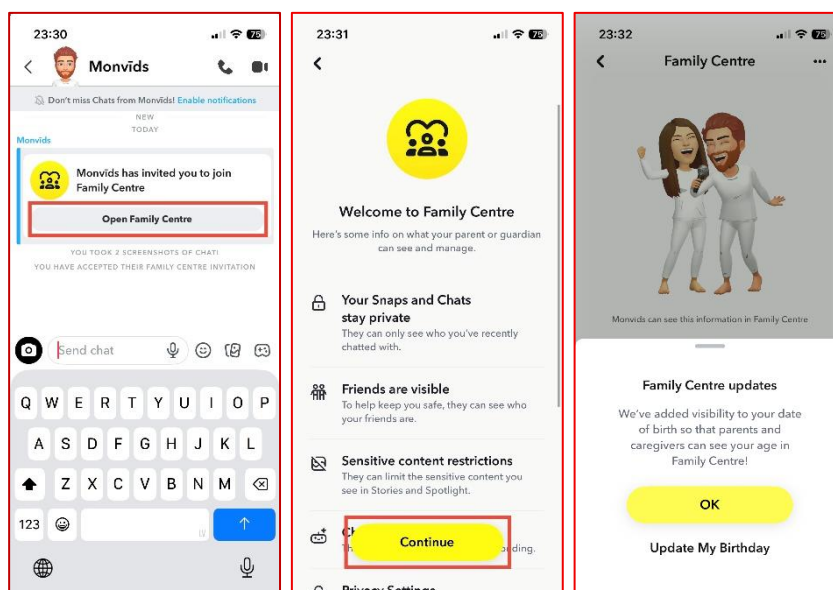
**5. solis:** Palūdz savam pusaudzim atvērt viņa **Snapchat** kontu un apstiprināt savu uzaicinājumu pievienoties **Family Centre**. Pusaudzis uzaicinājumu saņems kā ziņu un varēs to apstiprināt.

*Ekrānuzņēmumi no pusaudža konta*



Pusaudzis tiek iepazīstināts ar informāciju, ko viņa vecāks varēs uzraudzīt un pielāgot viņa **Snapchat** kontā, izmantojot **Family Centre**, pirms viņš apstiprina vecāka uzaicinājumu.

*Ekrānuzņēmumi no pusaudža konta*

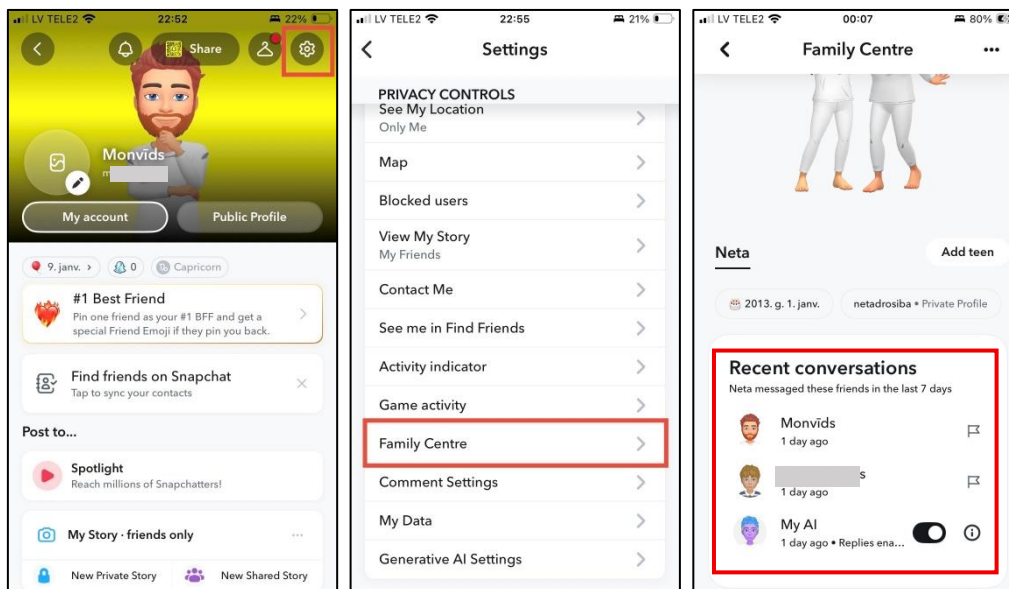


**Svarīgi!** Pusaudzis **nevar mainīt** vecāka iestatītās izmaiņas **Family Centre**, bet **var jebkurā brīdī pamest Family Centre**.

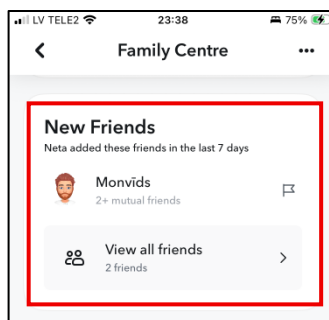
Pēc tam, kad pusaudzis apstiprina vecāka uzaicinājumu, vecāks var redzēt viņa aktivitātes un mainīt iestatījumus **Family Centre** sadaļā viņa profilā.

## 2. Kā apskatīt, ar ko pusaudzis sazinās un kas ir viņa draugi

1. **solis:** Dodies uz savu profilu un pieskaries **zobrata ikonai** augšējā labajā stūrī.
2. **solis:** Spied **Family Centre** → izvēlies pusaudža kontu, kuram vēlies redzēt aktivitātes un pārvaldīt iestatījumus (ja tādi ir vairāki).
3. **solis:** Sadaļā **Recent conversations** (Nesenās sarunas) vari redzēt, ar ko tavš pusaudzis sazinājies pēdējo 7 dienu laikā, kā arī visu grupas dalībnieku sarakstu tajās grupu tērzēšanās, kurās tavš pusaudzis piedalās.

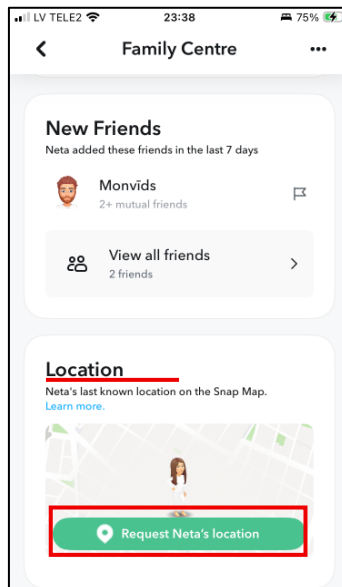


4. **solis:** Ritinot uz leju sadaļā **New Friends** (Jauni draugi) vari apskatīt visu draugu sarakstu un redzēt jaunus draugus, kas pievienoti pēdējo 7 dienu laikā.



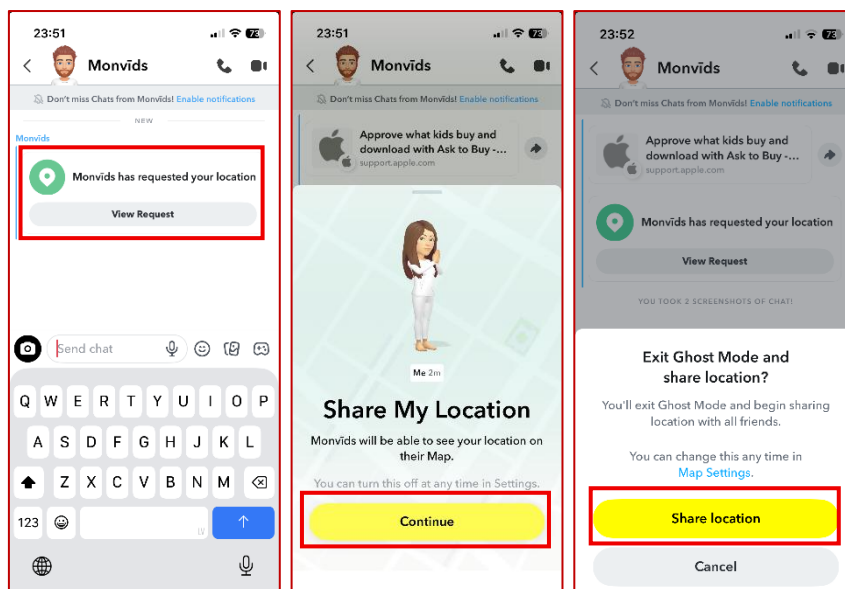
### 3. Kā noskaidrot pusaudža atrašanās vietu

**1. solis:** Atver **Family Centre** → izvēlies pusaudža kontu → ritini uz leju līdz **Location** (Atrašanās vieta) → spied **Request location** (Pieprasīt atrašanās vietu).

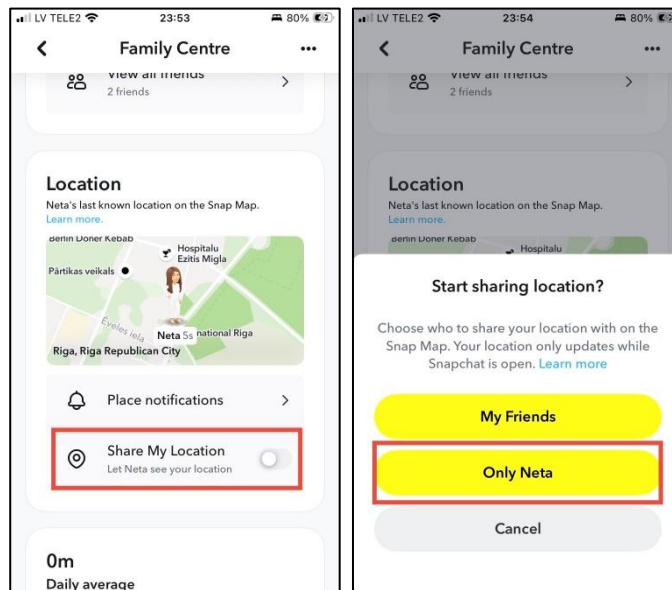


**2. solis:** Tavs pusaudzis saņems ziņu ar pieprasījumu un varēs dalīties ar savu atrašanās vietu **Snap Map** kartē.

*Ekrānuzņēmumi  
no pusaudža  
konta*

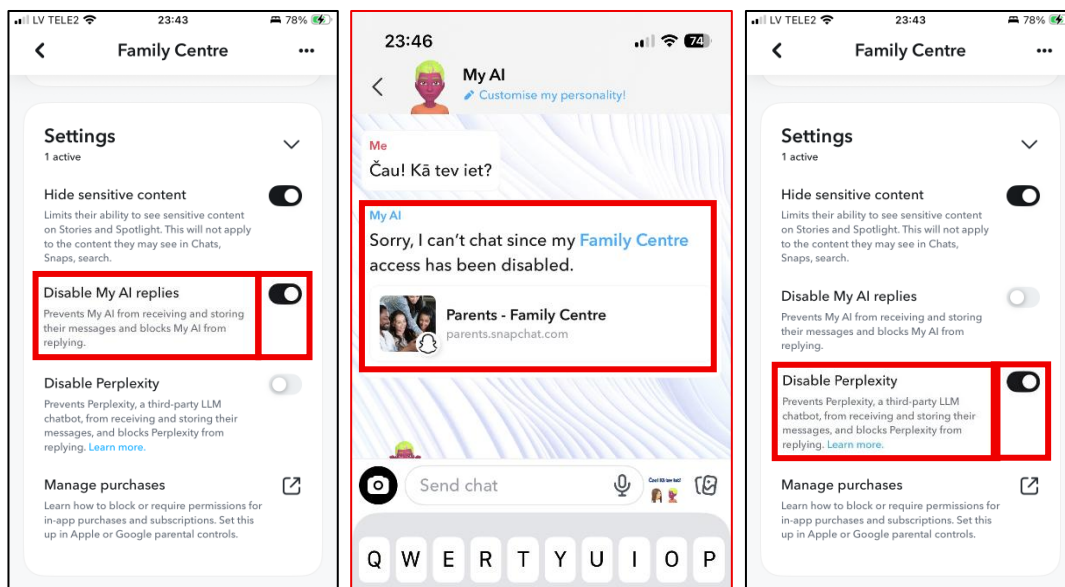


**3. solis:** Redzot pusaudža atrašanās vietu, tu vari dalīties arī ar savu atrašanās vietu, aktivizējot **Share My Location** (Dalīties ar manu atrašanās vietu) → izvēlies **Only** (Tikai) + **pusaudža vārds** opciju, ja vēlies, lai savu atrašanās vietu redzētu tikai tavs pusaudzis, nevis visi Snapchat draugi.



#### 4. Kā atslēgt pusaudža mijiedarbību ar mākslīgo intelektu Snapchat

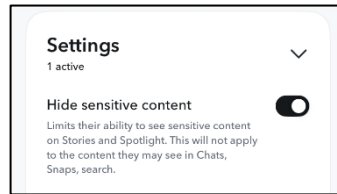
**1. solis:** Atver **Family Centre** → izvēlies pusaudža kontu → ritini uz leju līdz **Settings** (Iestatījumi) → ieslēdz **Disable My AI replies** (Atspējot Mans MI atbildes). Šī funkcija paredz, ka pusaudzis rakstot ziņu **My AI** (Mans MI) nesaņems tā atbildi.



*Ekrānuzņēmums  
no pusaudža konta*

**2. solis:** Atspējo **Perplexity** mākslīgā intelekta čatbotam, kas tiek izmantots **Snapchat** lietotnē, saņem un saglabāt pusaudža rakstītās ziņas → ieslēdz **Disable Perplexity** (Atspējot Perplexity).  
Plašāka informācija par *Perplexity* [šeit](#)

**Family Centre Settings** (Ģimenes centra iestatījumu) sadaļā atradīsi iespēju ierobežot pusaudžu iespējas redzēt sensitīvu, nepiemērotu saturu sadaļās *Stories* (Stāsti) un *Spotlight* (Uzmanības centrā), bet tas neattiecas uz saturu, ko viņi var redzēt ziņās, *Snap*s (nosūtītajās un saņemtajās fotogrāfijās un video) un meklēšanas sadaļā. Ieslēdz **Hide sensitive content** (Slēpt sensitīvu saturu).



**Svarīgi! Snapchat brīdina: “Neviens filtrs nav perfekts, tāpēc daži ieraksti joprojām var parādīties.”**

#### THE KEYS - Digitālās drošības ceļvedis

*Interaktīva programma pusaudžiem, ko izstrādājis  
Snapchat sadarbībā ar drošības ekspertiem*

Plašāka informācija par **Family Centre**  
un citiem **Snapchat** jaunumiem